

**Промышленная политика и устойчивое  
развитие экономики**

*Лапина Елена Николаевна*, кандидат экономических наук, доцент кафедры «Финансовый менеджмент и банковское дело» ФГБОУ ВПО «Ставропольский государственный аграрный университет»,  
E-mail: viklapin2013@yandex.ru

*Гурнович Татьяна Генриховна*, доктор экономических наук, профессор кафедры «Финансовый менеджмент и банковское дело» ФГБОУ ВПО «Ставропольский государственный аграрный университет»,  
E-mail: gurnovich@inbox.ru

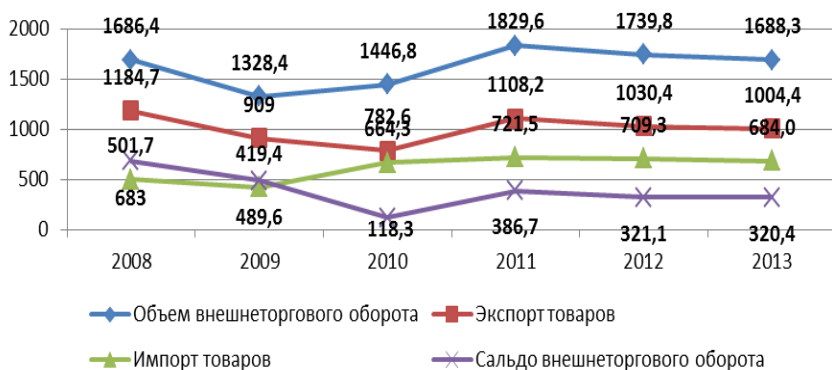
**ОСОБЕННОСТИ ОБОРОТА И СТРУКТУРЫ ВНЕШНЕЙ  
ТОРГОВЛИ ПРОДОВОЛЬСТВЕННЫМИ ТОВАРАМИ В  
СТАВРОПОЛЬСКОМ КРАЕ**

**Аннотация.** В статье рассмотрены основные показатели внешней торговли продовольственными товарами и сырьем Ставропольского края, выявлены факторы, оказывающие негативное влияние на отрасль сельского хозяйства и продовольственную безопасность региона, что позволило определить направления государственной поддержки АПК в условиях членства России в ВТО.

**Ключевые слова:** *внешняя торговля, ВТО, государственная поддержка, продовольственная безопасность, продовольственные товары и сырьё, сельское хозяйство.*

Ставропольский край относится к числу аграрных регионов России со значительной емкостью внутреннего продовольственного рынка. В условиях членства России в ВТО развитие внешнеэкономических связей и повышение их эффективности объявлены приоритетными направлениями национальной экономической политики. Важным условием экономического роста становится расширение экспортного потенциала, с которым связаны валютные поступления, необходимые для структурной перестройки экономики, модернизации производства, закупок топливно-сырьевых ресурсов. В связи с этим активная внешнеэкономическая деятельность приобретает в регионе приоритетное значение и во многом определяет общий характер развития экономики и её отдельных отраслей. В настоящее время результаты ВЭД в большей степени зависят от уровня развития внешней торговли.

На рисунке 1 представлена динамика основных показателей внешней торговли Ставропольского края.



**Рисунок 1** - Динамика основных показателей внешней торговли Ставропольского края, млн. долларов США

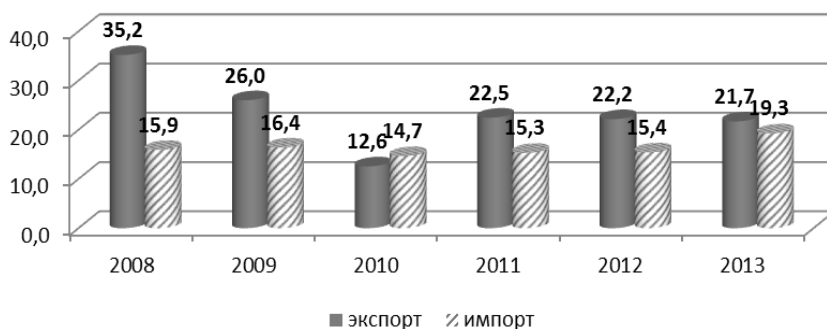
Согласно данным отдела таможенных платежей Северо-Кавказского таможенного управления внешнеторговый оборот края за 2013г. составил 1688,3 млн. долларов США, в том числе экспорт товаров – 1004,4 млн. долларов США, импорт товаров – 684 млн. долларов. В результате сложилось положительное сальдо внешнеторгового оборота в сумме 320,4 млн. долларов. На его формирование в значительной степени повлияла торговля с такими странами, как Азербайджан, активное торговое сальдо с которым составило 173,57 млн. долл., Соединённые Штаты (103,21 млн. долл. США), Бразилия (73,65 млн. долл. США), Мексика (27,63 млн. долл. США). В тоже время существенным по величине отрицательное торговое сальдо было с Китаем (-125,90 млн. долл. США), Германией (-50,24 млн. долл. США) и Арменией (-31,37 млн. долл. США).

В структуре экспорта на долю экспорта в страны дальнего зарубежья в течение исследуемого периода приходится от 70 % в 2008г. до 73,5 % в 2013г. При этом максимальная доля экспорта в страны дальнего зарубежья – 81,3% отмечалась в 2012г. В абсолютном выражении в 2013 году в страны дальнего зарубежья поставлено продукции на сумму 738 млн. долларов, что на 12% меньше объемов 2012 года. Экспорт в страны СНГ, напротив, вырос на 38% и достиг 266,5 млн. долларов. Главной статьёй экспорта остается продукция химической промышленности с долей в экспорте 66,2%.

В структуре импорта на долю импорта из стран дальнего зарубежья в течение исследуемого периода приходится от 80,9 % в 2008г. до 83,4 % в 2013г. При этом максимальная доля импорта из стран дальнего зарубежья – 88,2% отмечалась в 2010г. В

абсолютном выражении в 2013 году из стран дальнего зарубежья импортировано товаров на сумму 570,6 млн. долларов, что на 7 % больше объемов 2012 года. Импорт в страны СНГ, напротив, сократился на 36 % и достиг 113,4 млн. долларов. Главной статьёй импорта остается продукция машиностроения с долей в импорте 38,6%.

При этом в региональном объеме внешней торговли наблюдается снижение доли экспорта продовольственных товаров с 35,2% в 2008г. до 21,7% в 2013г. и рост доли импорта продовольственных товаров – с 15,9 до 19,3 % (рис.2).



**Рисунок 2** – Доля продовольственных экспортно-импортных операций в региональном объеме внешней торговли, %

В этой связи рассмотрим особенности оборота и структуры внешней торговли продовольственными товарами в Ставропольском крае (табл.1).

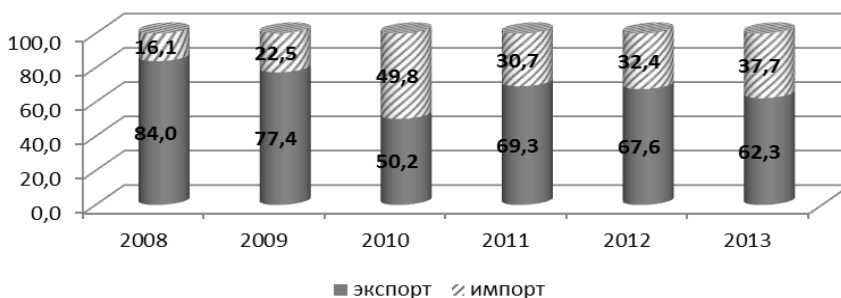
**Таблица 1** - Основные показатели внешней торговли продовольственными товарами и сырьем Ставропольского края

Показатели	2008	2009	2010	2011	2012	2013	2013 к 2008, %
Внешнеторговый оборот, млн. долларов США	496,8	305,3	195,7	359,4	337,7	349,7	70,4
Темп роста внешнеторгового оборота, %	-	61,5	64,1	183,6	94,0	103,6	-
в том числе:							
экспорт	417,1	236,4	98,3	249,0	228,4	217,9	52,2
Темп роста экспорта, %	-	56,7	41,6	253,3	91,7	95,4	-
импорт	79,8	68,8	97,4	110,4	109,3	131,8	165,2
Темп роста импорта, %	-	86,2	141,6	113,3	99,0	120,6	-
Сальдо торгового баланса, млн. долларов США	337,3	167,6	1,0	138,6	119,1	86,1	25,5
Экспортная квота, % (к ВРП)	3,8	2,7	0,9	1,8	1,6	1,6	42,1
Импортная квота, %	0,7	0,8	0,9	0,8	0,8	0,9	128,6

(к ВРП)							
Внешнеторговая квота, % (к ВРП)	2,2	1,7	0,9	1,3	1,2	1,3	59,1
Коэффициент открытости экономики (к ВРП)	0,04	0,03	0,02	0,03	0,02	0,03	75,0
Валовая продукция с/х- всего, млн. руб.	76415	67702	84263	103470	103559	122775	160,7
Средний номинальный курс доллара США к рублю за период с начала года	24,81	31,68	30,36	29,35	31,07	31,82	128,3
Валовая продукция с/х- по среднему номинальному курсу, млрд. долл. США	3080,0	2137,1	2775,5	3525,4	3333,1	3858,4	125,3
Экспортная квота, % (к ВП с/х)	13,5	11,1	3,5	7,1	6,9	5,6	41,5
Импортная квота, % (к ВП с/х)	2,6	3,2	3,5	3,1	3,3	3,4	130,8
Внешнеторговая квота, % (к ВП с/х)	8,1	7,1	3,5	5,1	5,1	4,5	55,6
Коэффициент открытости экономики (к ВП с/х)	0,16	0,14	0,07	0,10	0,10	0,09	56,3
Коэффициент внешнеторгового оборота в расчете на душу населения, долл. США	179,5	109,9	70,2	129,0	121,0	125,2	69,7
Коэффициент экспорта в расчете на душу населения, долл. США	150,7	85,1	35,3	89,3	81,8	78,0	51,8
Коэффициент импорта в расчете на душу населения, долл. США	28,8	24,8	35,0	39,6	39,2	47,2	163,9
Коэффициент покрытия импорта экспортом	5,23	3,44	1,01	2,26	2,09	1,65	31,5
Коэффициент опережения Коп = Тэ/Ти	-	0,66	0,29	2,24	0,93	0,79	-
Коэффициент опережения Коп = Твто/Тэ	-	1,08	1,54	0,72	1,03	1,09	-
Коэффициент опережения Коп = Твто/Ти,	-	0,71	0,45	1,62	0,95	0,86	-

Согласно данным внешнеторговый оборот по группе ТНВЭД «Продовольственные товары и сырьё» в крае за 2013г. составил

349,7 млн. долларов США, в том числе экспорт товаров – 217,9 млн. долларов США, импорт товаров – 86,1 млн. долларов. В результате сложилось положительное сальдо внешнеторгового оборота в сумме 131,8 млн. долларов. В течение исследуемого периода очевидно снижение внешнеторгового оборота на 30%, экспорта на 47,8%, сальдо внешнеторгового оборота на 74,5% и рост импорта на 65,2%. В результате наблюдается увеличение доли импорта с 16,1 до 37,7 % во внешнеторговом обороте продовольственными товарами (рис.3).



**Рисунок 3** - Структура оборота внешней торговли СК продовольственными товарами, %

В структуре экспорта продовольственных товаров на долю экспорта в страны дальнего зарубежья в течение исследуемого периода приходится от 42,8 % в 2008г. до 20,9 % в 2013г. При этом максимальная доля экспорта в страны дальнего зарубежья – 60,1% отмечалась в 2012г. В абсолютном выражении в 2013 году в страны дальнего зарубежья поставлено продовольственных товаров на сумму 45,4 млн. долларов, что в 3 раза меньше объемов 2012 года. Экспорт в страны СНГ, напротив, вырос на 89% и достиг 172,4 млн. долларов.

В структуре импорта продовольственных товаров на долю импорта из стран дальнего зарубежья в течение исследуемого периода приходится от 75,9 % в 2008г. до 66,4 % в 2013г. При этом максимальная доля импорта продовольственных товаров из стран дальнего зарубежья – 86,6% отмечалась в 2009г. В абсолютном выражении в 2013 году из стран дальнего зарубежья импортировано продовольственных товаров на сумму 87,6 млн. долларов, что на 8,1% больше объемов 2012 года. Импорт в страны СНГ так же увеличился в 1,5 раза и достиг 44,2 млн. долларов.

Показателями эффективности внешней торговли, показывающими степень вовлеченности региона в мирохозяйственную сферу, являются экспортно-импортные квоты, характеризующие значимость экспорта или импорта для экономики

в целом и отдельных отраслей по той или иной продукции. Так проведенные расчёты показали снижение продовольственных экспортных квот более чем в 2 раза при увеличении на 30% импортных квот. Как следствие сократились объемы внешнеторговой квоты на 45% и коэффициенты открытости экономики по ВРП на 25% с 0,04 до 0,03, по валовой продукции сельского хозяйства – на 43% с 0,16 до 0,09. В результате коэффициент покрытия импорта экспортом сократился в 3 раза с 5,23 до 1,65, что свидетельствует об общей продовольственной импортозависимости региона.

Тем не менее, по таким группам как 02.«Мясо и пищевые мясные субпродукты», 10.«Злаки», 11.«Продукция мукомольно-крупяной промышленности; солод; крахмалы; инулин; пшеничная клейковина», 15.«Жиры и масла животного или растительного происхождения и продукты их расщепления; готовые пищевые жиры; воски животного или растительного происхождения» Ставропольский край является экспортоориентированным. При этом их доля в совокупном объеме экспорта составляет в среднем за исследуемый период до 0,6%, 78%, 9%, 7%, соответственно (табл. 2).

Сравнительная характеристика цен показывает превышение крайних цен над средними по региону и России в целом. А более низкая цена на импортную продукцию вполне объясняет рост импортопотребления по мясу и молоку, рыбе, овощам и фруктам в силу низкой конкурентоспособности краевого производителя, обусловленной высокой себестоимостью производимой продукции.

**Таблица 2** - Структура внешней торговли по товарным группам ТНВЭД, в среднем за 2008-2013 гг., %

Тов.гр.	Наименование группы	Стоим (тыс \$)		Вес (тонн)	
		ИМ	ЭК	ИМ	ЭК
1	2	3	4	5	6
01	Живые животные	7,338	0,213	0,816	0,020
02	Мясо и пищевые мясные субпродукты	0,029	0,566	0,023	0,146
03	Рыба и ракообразные, моллюски и прочие водные беспозвоночные	0,570	0,010	0,310	0,001
04	Молочная продукция; яйца птиц; мед натуральный; пищевые продукты животного происхождения, в другом месте не поименованные или не включенные	4,613	0,058	1,194	0,005
06	Живые деревья и другие растения; луковичи ,корни и прочие аналогичные части растений; срезанные цветы и декоративная зелень	21,313	0,018	3,941	0,005
07	Овощи и некоторые съедобные корнеплоды и клубнеплоды	2,670	3,404	4,843	3,509

08	Съедобные фрукты и орехи; кожура цитрусовых плодов или корки дынь	1,196	0,021	1,564	0,002
09	Кофе, чай, мате, или парагвайский чай, и пряности	2,076	0,033	0,852	0,006
10	Злаки	5,769	68,593	2,201	77,802
11	Продукция мукомольно-крупяной промышленности; солод; крахмалы; инулин; пшеничная клейковина	0,474	9,300	0,606	7,351
12	Масличные семена и плоды; прочие семена, плоды и зерно; лекарственные растения и растения для технических целей; солома и фураж	6,209	2,522	1,687	1,552
13	Шеллак природный неочищенный; камеди, смолы и прочие растительные соки и экстракты	0,211	0,000	0,010	0,000
14	Растительные материалы для изготовления плетеных изделий; прочие продукты растительного происхождения, в другом месте не поименованные или не включенные	0,005	0,199	0,029	0,122
15	Жиры и масла животного или растительного происхождения и продукты их расщепления; готовые пищевые жиры; воски животного или растительного происхождения	0,182	6,603	0,149	2,160
16	Готовые продукты из мяса, рыбы или ракообразных, моллюсков или прочих водных беспозвоночных	0,011	0,040	0,003	0,003
17	Сахар и кондитерские изделия из сахара	14,157	0,154	36,204	0,363
18	Какао и продукты из него	2,374	0,095	1,163	0,009
19	Готовые продукты из зерна злаков, муки, крахмала или молока; мучные кондитерские изделия	0,670	2,082	0,663	0,476
20	Продукты переработки овощей, фруктов, орехов или прочих частей растений	0,517	0,133	0,709	0,015
21	Разные пищевые продукты	0,378	0,175	0,843	0,026
22	Алкогольные и безалкогольные напитки и уксус	21,242	3,090	27,463	2,277
23	Остатки и отходы пищевой промышленности; готовые корма для животных	6,996	2,694	14,580	4,151
24	Табак и промышленные заменители табака	1,000	0,000	0,147	0,000

Тем не менее, несмотря на положительные тенденции развития сельского хозяйства в Ставропольском крае продолжают оказывать негативное влияние на отрасль многие факторы:

- значительный износ сельскохозяйственной техники, неустойчивое финансовое положение многих субъектов агробизнеса;
- отсутствие стабильных и взаимовыгодных хозяйственных связей между субъектами агропродовольственного рынка;
- неразвитость рыночной инфраструктуры, недостаточная управляемость рыночными процессами со стороны краевых органов государственной власти;

- отсутствие регламентации правовых и организационно-экономических условий деятельности сельскохозяйственных производителей;

- отсутствие штрафных санкций за несоблюдение установленных государством стандартов качества продукции и регламентации правил землепользования;

- усиление глобальной и межрегиональной конкуренции на агропродовольственном рынке, в том числе связанное со вступлением России в ВТО;

- недостаточный объем средств господдержки из федерального бюджета;

- усиление оттока квалифицированных кадров из аграрной сферы, старение рабочих кадров, обострение социальных проблем на селе.

В этой связи обеспечение продовольственной безопасности в условиях членства России в ВТО является одной из приоритетных задач Ставропольского края, что не возможно без государственной поддержки. На современном этапе государственная поддержка АПК реализуется с использованием прямых методов в большей степени в форме субсидий из федерального бюджета бюджетам субъектов РФ. Однако согласно требованиям при вступлении в ВТО Россия должна сократить меры «желтой» поддержки, подразумевающей прямые дотации сельхозпроизводителям.

На наш взгляд для выведения состояния сельского хозяйства региона на должный уровень в ближайшее время необходимо обеспечить:

- производство основных видов сельскохозяйственной продукции для обеспечения продуктами питания высокого качества и наиболее широкого ассортимента жителей Ставропольского края, а также экспорта продовольственных товаров за пределы края;

- совершенствование научного обеспечения АПК, создание условий для внедрения инноваций;

- проведение научного обоснования технологий ведения ресурсосберегающего растениеводства и животноводства, соответствующей системы машин;

- контроль за состоянием сельскохозяйственных угодий и методами ведения аграрного производства на основе мониторинга и применения штрафных санкций при обнаружении нарушений;

- активную поддержку Правительством Ставропольского края трудоемких подотраслей аграрного производства технического и технологического перевооружения сельхозтоваропроизводителей.



**Список литературы:**

1. Аграрная экономика Ставропольского края: проблемы функционирования и перспективы развития : монография / под общ. ред. чл.-кор. РАСХН, проф. В.И. Трухачева – Ставрополь: АГРУС Ставропольского гос. аграрного ун-та, 2014. – 580 с.

2. Интегральная оценка ресурсного потенциала предпринимательских структур агробизнеса Ставропольского края: монография / Ю.М.Склярова, И.Ю.Скляров, Т.Г. Гурнович, Е.Н. Лапина, Л.В. Кулешова, Л.А. Латышева, Е.А. Остапенко, М.А. Воронин / под общ. ред. Ю.М. Скляровой. – Ставрополь: АГРУС Ставропольского гос. аграрного ун-та, 2013. – 136 с.

3. Скляров И.Ю., Лешева М.Г. и др. Актуальные проблемы современной аграрной экономики: анализ и перспективы развития. - Ставрополь: изд-во «Параграф», 2011. -156 с.

4. Тенденции и перспективы развития деятельности предпринимательских структур Ставропольского края на продовольственном рынке в условиях ВТО: монография / Ю.М.Склярова, И.Ю.Скляров, Т.Г. Гурнович, Е.Н. Лапина, Л.В. Кулешова, Л.А. Латышева, Е.А. Остапенко, М.А. Воронин / под общ. ред. Ю.М. Скляровой. – Ставрополь: АГРУС Ставропольского гос. аграрного ун-та, 2013. – 144 с.

5. Трухачев В.И., Громов Е.И. Оценка социо-эколого-экономического развития аграрных регионов юга России / Трухачев В.И., Громов Е.И. // Бизнес в законе. Экономико-юридический журнал. 2013. № 6. С. 291-295.

### **Industrial policy and sustainable development of economy**

*Elena N. Lapina*, candidate of economic Sciences, associate Professor of the Department of Financial Management & Banking, Stavropol state agrarian University, E - mail: viklapin2013@yandex.ru

*Tatiana G. Gurnovich*, doctor of Economics, Professor of the Department of Financial Management & Banking, Stavropol state agrarian University, E- mail: gurnovich@inbox.ru

### **FEATURES OF THE CIRCULATION AND STRUCTURE OF FOREIGN TRADE IN FOOD PRODUCTS IN THE STAVROPOL REGION**

**Abstract.** The article describes the main indicators of foreign trade in foodstuffs and raw materials of the Stavropol territory, the factors that have a negative impact on agriculture and food security in the region, which allowed to determine the direction of state support for agriculture in the conditions of Russia's membership in WTO.

**Key words:** foreign trade, WTO, government support, food security, food products and raw materials, agriculture.

#### **References**

The agrarian economy of the Stavropol territory: performance problems and prospects : monograph / under the General Ed. Corr.-cor. RAAS, Professor C. I. Truhachev - Stavropol : AGRUS Stavropol state agrarian University, 2014. - 580 pp.

Integral assessment of the resource potential business structures agribusiness Stavropol territory: monograph / Y. M. Sklyarov, I. Y. Sklyarov, I., Gurevich, E. N. Lapin, L. C. Kuleshova, L. A. Latyshev, E. A. Ostapenko, M. A. Voronin / under the General editorship of J. M. Sklyarova. - Stavropol: AGRUS Stavropol state agrarian University, 2013. - 136 pp.

Sklyarov I.Yu. Leshcheva M. G., etc. Actual problems of modern agrarian economy: analysis and development prospects. - Stavropol: publishing house "Paragraph", 2011. -156 pp.

Trends and prospects of development of activity of enterprise structures of the Stavropol territory in the food market in the WTO: monograph / Y. M. Sklyarov, I. Y. Sklyarov, I., Gurevich, E. N. Lapin, L. C. Kuleshova, L. A. Latyshev, E. A. Ostapenko, M. A. Voronin / under the General editorship of J. M. Sklyarova. - Stavropol: AGRUS Stavropol state agrarian University, 2013. - 144 pp.

Trukhachev C. I., E. Gromov, I. assessment of the socio-ecological-economic development of the agricultural regions of southern Russia / Trukhachev C. I., E. Gromov, I. // Business in law. Economic-legal journal. 2013. #36. P. 291-295.

